

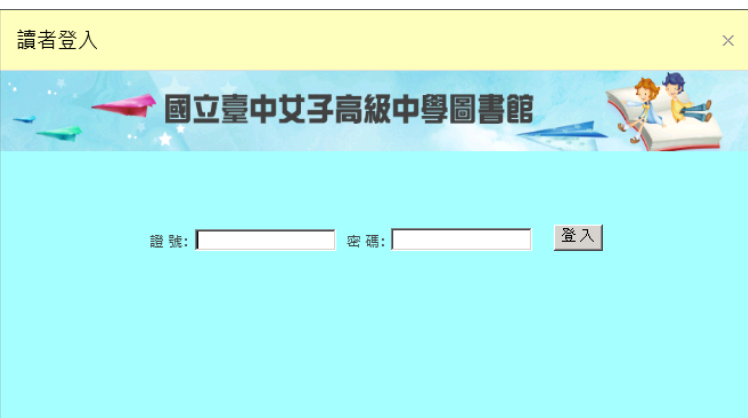
## 何處進入?

1. 請於圖書館WEBOPAC首頁
2. 請務必用IE10以上版本OPAC首頁右上角點選登入



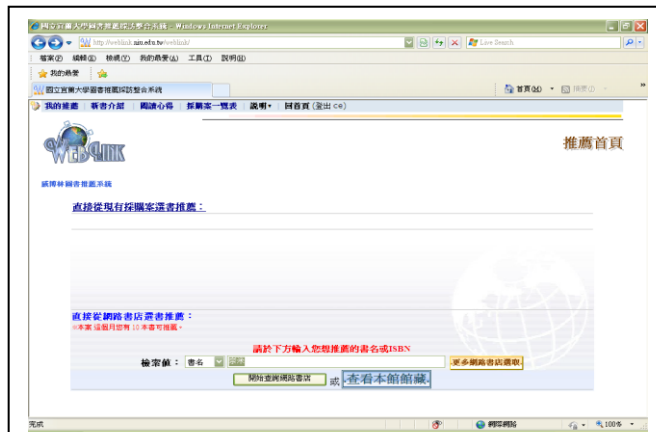
## 登入密帳:

1. 請登錄與圖書館opac登入的帳密
2. 點選書目推薦進入
3. 忘記帳密請找圖書館櫃台諮詢



## 從網路推薦

1. 請於此處填上您的要推薦的查詢詞, 預設查詢值為書名, 可依您的需求調整查詢的屬性



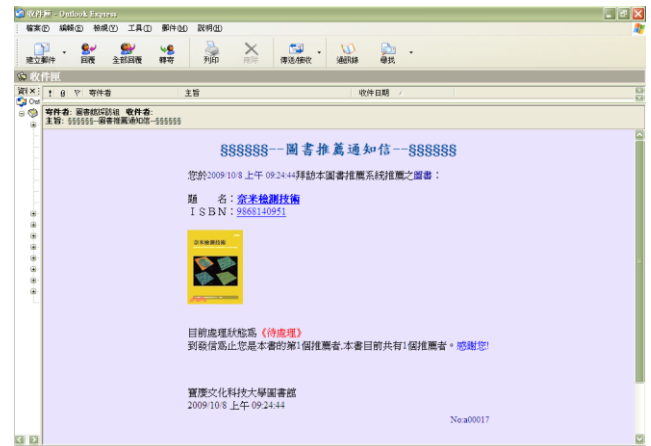
## 推薦提交

1. 承上, 將您推薦這本書的目的勾上.
2. 再按書影旁的確定推薦按鈕即可完成提交



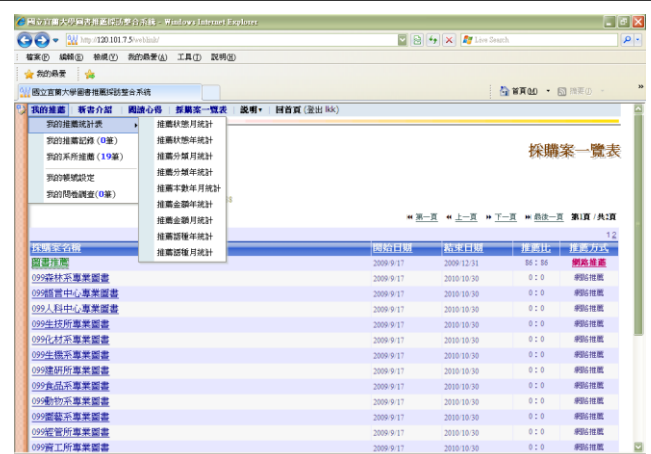
## 推薦確認信

1. 不論推薦成功與否  
都會收到確認信  
確認信內書影、題名、  
ISBN 可隨時超連結



## 我的推薦記錄

1. 您所有的推薦記錄  
均存放於此!
2. 請注意您無法刪除  
亦無法修改您的推  
薦記錄



## 從書單推薦

1. 看到推薦人數  
為"0"者或題名  
有『我要推薦這本  
書』的圖示  
按下『我要推薦這本  
書』的圖示即完成推薦



## 閱讀心得

1. 有推薦過該書才能書寫閱讀心得
2. 從我的推薦記錄進入心得字數上限:1000字



## 如何自填資料

1. 您必需是從網路書店找到是”0筆”你要的資料才會顯示給您自填頁面(如下圖)



## \*為必填欄

1. 當讀者資料類型選擇為圖書以外的類型時, 必填欄 ISBN 自動變為非必填欄

